

"METTIAMO LA BICI IN STRADA"

Principali regole di circolazione per le biciclette



a cura di
Enrico Chiarini

Questa scheda è stata compilata in base alle normative vigenti e a chiarimenti ministeriali in materia stradale.

Per informazioni o segnalazioni scrivere a:
bici@studiochiarini.it

Prima edizione: 01-12-2009

Ultimo aggiornamento: 04-04-2011 (rev.2)

DISPOSITIVI

Dispositivi obbligatori delle biciclette (sono escluse le competizioni sportive)

- freni
- campanello
- catadiottri rossi posteriori
- catadiottri gialli sui pedali e sulle ruote

Dispositivi per le segnalazioni visive

- luci bianche anteriori e luci rosse posteriori (devono essere presenti e funzionanti da mezz'ora dopo il tramonto del sole a mezz'ora prima del suo sorgere ed anche di giorno nelle gallerie, in caso di nebbia, di caduta di neve, di forte pioggia e in ogni altro caso di scarsa visibilità).

Visibilità personale

I ciclisti devono indossare un giubbotto o bretelle retroriflettenti ad alta visibilità nei seguenti casi: fuori dai centri abitati da mezz'ora dopo il tramonto del sole a mezz'ora prima del suo sorgere; sempre nelle gallerie.



PISTA CICLABILE = parte della strada riservata alla circolazione delle biciclette. I ciclisti sono obbligati a utilizzarla (art.182 c.9 CDS).



FINE PISTA CICLABILE



PISTA CICLABILE CONTIGUA AL MARCIAPIEDE = percorso riservato in parte ai pedoni e in parte alla circolazione delle biciclette. I ciclisti sono obbligati a utilizzarla (art.182 c.9 CDS).



FINE PISTA CICLABILE CONTIGUA AL MARCIAPIEDE



PERCORSO PEDONALE E CICLABILE = percorso promiscuo per pedoni e ciclisti. I ciclisti non sono obbligati a utilizzarlo (Chiarimento Ministero dei Trasporti Prot. 4135 del 19/01/2009).



FINE PERCORSO PEDONALE E CICLABILE



"AREA PEDONALE" = zona interdetta alla circolazione dei veicoli, eccetto le biciclette e altre categorie particolari. I ciclisti hanno l'obbligo di condurre la bicicletta a mano qualora siano di intralcio o pericolo per i pedoni.



FINE "AREA PEDONALE"



DIVIETO DI TRANSITO

Nessun veicolo può circolare (salvo eventuali eccezioni).



SENSO VIETATO

Vieta di entrare in una strada accessibile invece dall'altra parte, in quanto a senso unico.



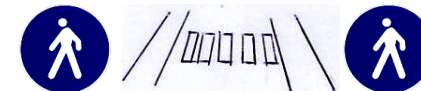
SENSO UNICO

Il segnale indica che la strada è a senso unico e che quindi i conducenti possono utilizzarne l'intera larghezza.




MARCIAPIEDI

Sui marciapiedi le biciclette vanno sempre condotte a mano.




ATTRAVERSAMENTO PEDONALE (fra due marciapiedi)
Le biciclette vanno sempre condotte a mano.



ATTRAVERSAMENTO CICLABILE (fra due piste ciclabili)
Si può sempre attraversare in sella alla bicicletta.



ATTRAVERSAMENTO PEDONALE E CICLABILE (fra marciapiedi e contigue piste ciclabili)
Si può sempre attraversare in sella alla bicicletta.



ATTRAVERSAMENTO (CICLO)PEDONALE (fra due percorsi pedonali e ciclabili)

I ciclisti hanno la facoltà di attraversare in sella alla bicicletta (Chiarimento Ministero dei Trasporti Prot. 81669 del 14/10/2008), salvo che prima dell'attraversamento sia presente il segnale di "fine percorso pedonale e ciclabile". I ciclisti hanno l'obbligo di condurre la bicicletta a mano qualora siano di intralcio o pericolo per i pedoni.



ROTATORIA

Chi arriva alla rotatoria deve dare la precedenza a chi sta circolando. Le biciclette possono circolare in rotatoria se non esiste una pista ciclabile esterna.